


Instrucciones para descargar las boletas de calificaciones del segundo cuatrimestre desde el portal para estudiantes de *Illuminate*



PASO 1

- Vaya al sitio web del Distrito: cvesd.org y seleccione **Estudiantes** desde **Enlaces rápidos**



PASO 2

- En el Portal de estudiantes seleccione **Illuminate**


District Apps Non Single Sign-On



- Los estudiantes que hayan utilizado el Portal del estudiante en *Illuminate* omitirán el **PASO 3** y pasarán al **PASO 4**

PASO 3

- Los estudiantes de grados K-6 que nunca antes hayan iniciado sesión en el Portal para estudiantes *Illuminate*, utilizarán el siguiente protocolo de inicio de sesión:
 - Nombre de usuario – Número de ID del estudiante
 - Contraseña – Primera inicial en mayúsculas, última inicial en minúsculas, fecha de nacimiento de 8 dígitos
- **Nota:** *Illuminate* solicitará a los estudiantes que nunca han iniciado sesión antes que restablezcan su contraseña. Deben **VOLVER A INGRESAR** la misma contraseña (primera inicial en mayúsculas, última inicial en minúsculas, fecha de nacimiento de 8 dígitos) para garantizar contraseñas consistentes.



illuminate education™ Language

Chula Vista Elementary School District

CHULA VISTA ELEMENTARY SCHOOL DISTRICT

Username:

Password:

Login

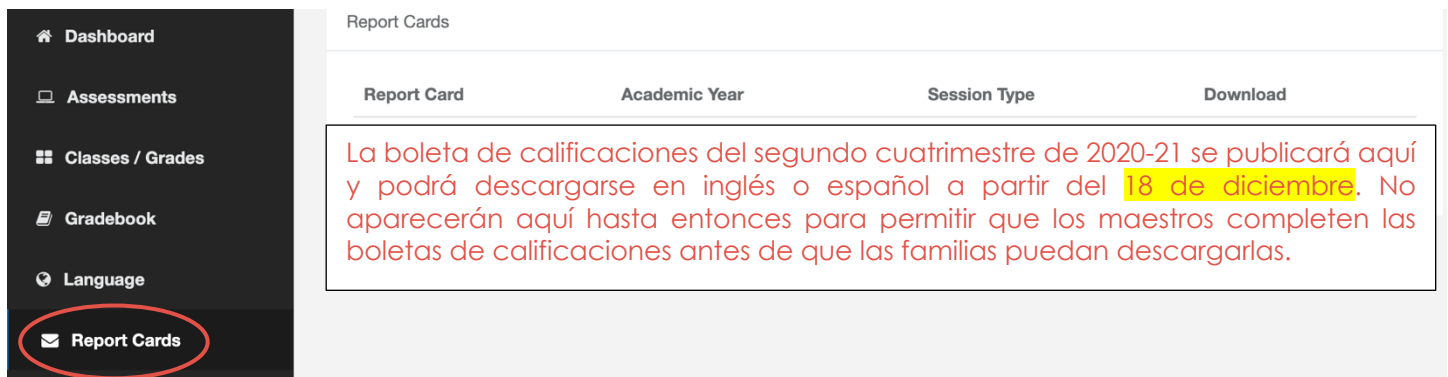
Create Account

Forgot Password

If this isn't your district, you can search for your district [here](#).

Paso 4

- En el portal de estudiantes *Illuminate*, seleccione **Boletas de calificaciones** a la izquierda.



Report Cards

Report Card	Academic Year	Session Type	Download
-------------	---------------	--------------	----------

La boleta de calificaciones del segundo cuatrimestre de 2020-21 se publicará aquí y podrá descargarse en inglés o español a partir del 18 de diciembre. No aparecerán aquí hasta entonces para permitir que los maestros completen las boletas de calificaciones antes de que las familias puedan descargarlas.